


HIGIJENSKO PRANJE RUKU


(minimalno 30 sekundi)



Namočiti ruke pod tekućom vodom



Dozirati tekući sapun za pranje ruku



Trljati dlan o dlan




Dlan desne ruke o nadlanicu lijeve ruke i obrnuto




Dlan o dlan s isprepletenim prstima



Obuhvatiti prste suprotne ruke i trljati




Kružnim pokretima trljati palcem obje ruke




Vrhovima prstiju desne ruke o dlan lijeve ruke i obrnuto



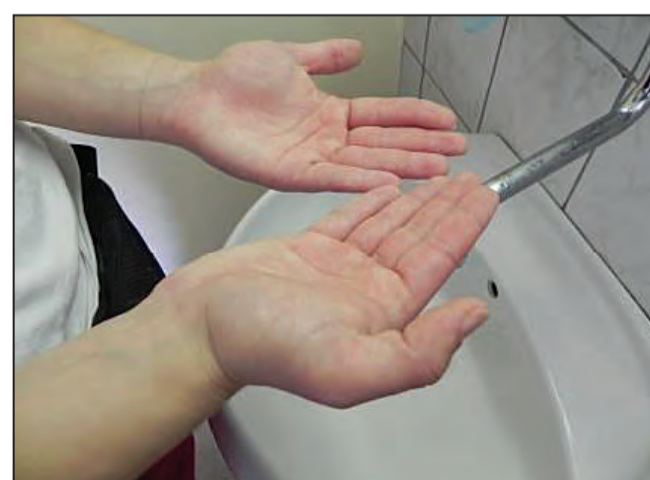
Temeljito isprati ruke tekućom vodom



Osušiti ruke jednokratnim papirnatim ručnikom



Korištenim ručnikom zatvoriti slavinu



Suhe i čiste ruke

STERILIZACIJA

Sanitetski materijal

Instrumenti

Priprema gaze
Priprema bubnja
Slaganje gaze u bubanj

Pranje
Dezinfekcija
Cijedenje
Brisanje
Slaganje u kazete

Autoklav
U zavisnosti od vrste materijala
126° C – 138° C
u trajanju 3–30 minuta
Pratiti uputu proizvođača

Suhi sterilizator
160° C u trajanju 2h
170° C u trajanju 1h

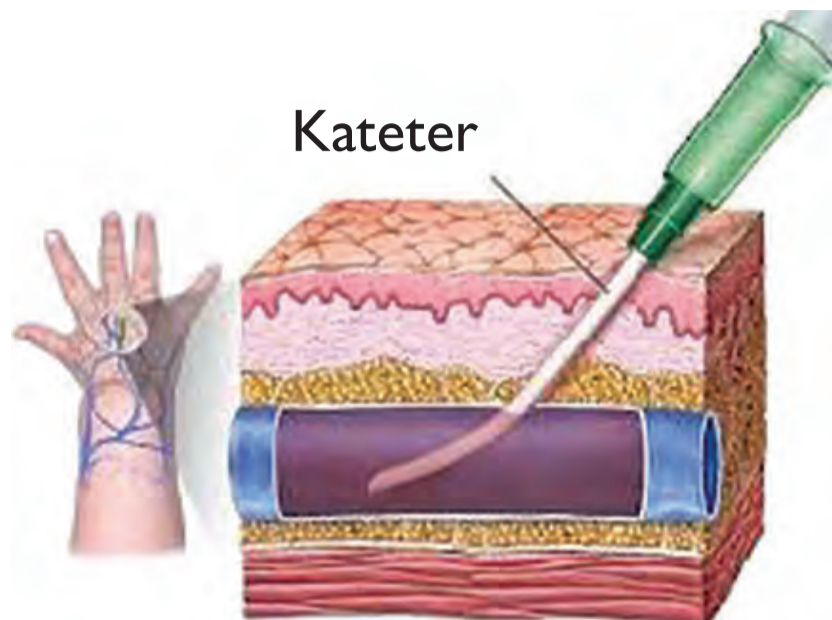
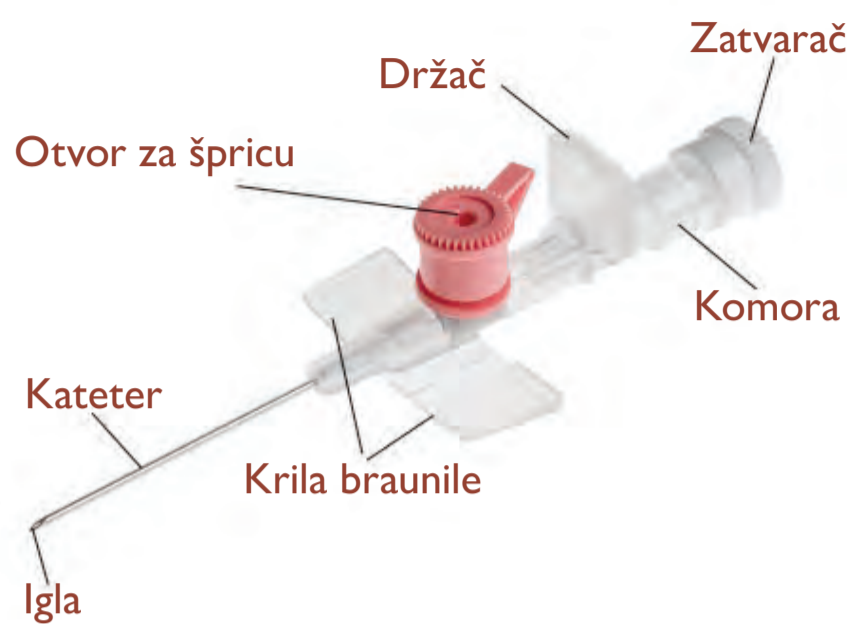
Kontrola sterilizacije

Fizička
Kemijska
Biološka

Evidentirati provedene postupke

APLIKACIJA I.V. BRAUNILE

BRAUNILA



Postaviti povesku



Palpirati mjesto uboda



Dezinfikovati mjesto uboda



Aplicirati braunilu



Povući iglu, stisnuti kateter



Skinuti povesku



Skinuti zaštitni čep



Zatvoriti braunilu



Fiksirati braunilu

PRIPREMA I.V. INFUZIJE



Sistem za infuziju i infuzija



Dezinfikovati otvor infuzije



Ubošti vrh sistema u infuziju



Skinuti zaštitni čep



Otvoriti dio za zrak



Stisnuti rezervoar



Izbaciti zrak iz sistema

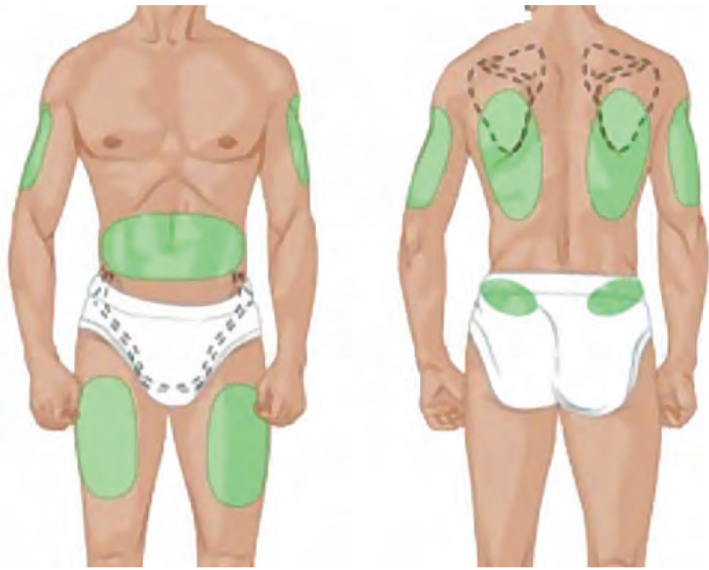


Zatvoriti regulator protoka



Vratiti zaštitni čep

APLIKACIJA S.C. INJEKCIJE



Dezinfikovati ampulu i pilicu



Navući lijek



Promijeniti iglu



Izbaciti zrak iz šprice



Dezinfikovati mjesto uboda



Podignuti kožu i ubosti iglu



Aspirirati

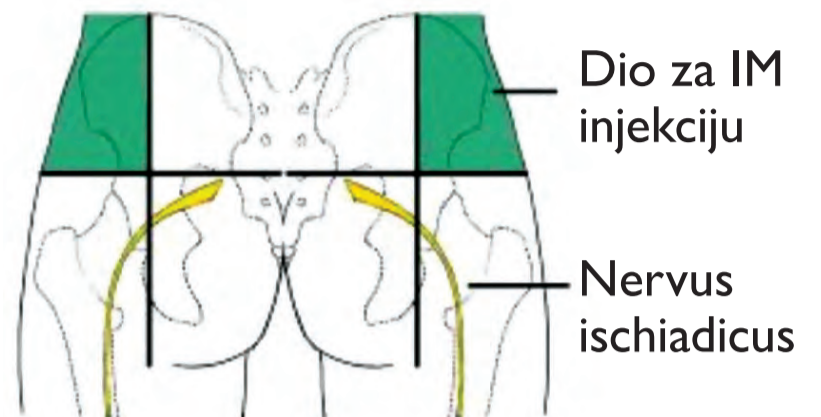
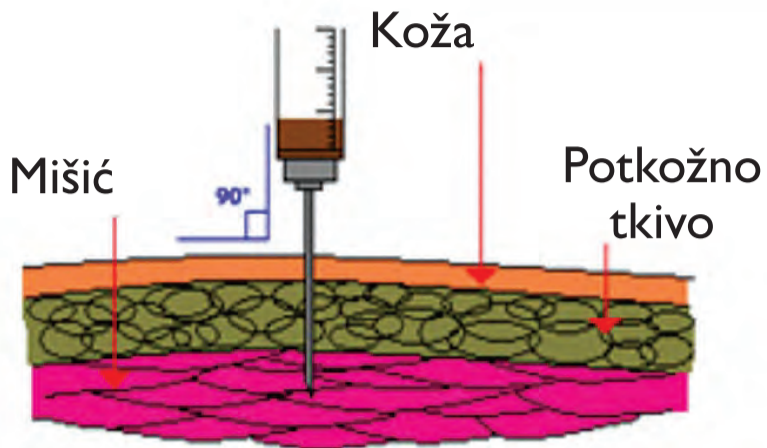


Ubrizgati lijek



Pritisnuti mjesto uboda

APLIKACIJA I.M. INJEKCIJE



Dezinfikovati ampulu i pilicu



Navući lijek



Zamijeniti iglu



Istisnuti zrak iz šprice



Dezinfikovati mjesto uboda



Ubošti iglom u mišić i aspirirati



Aplicirati lijek i sačekati 10 sekundi



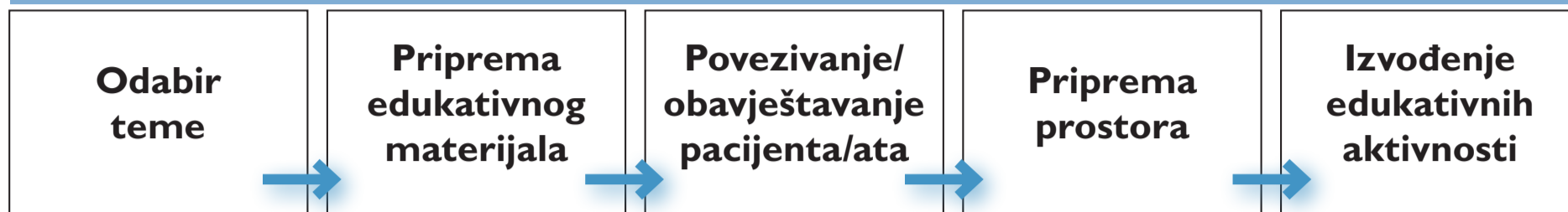
Izvaditi iglu i mjesto uboda pritisnuti tupferom



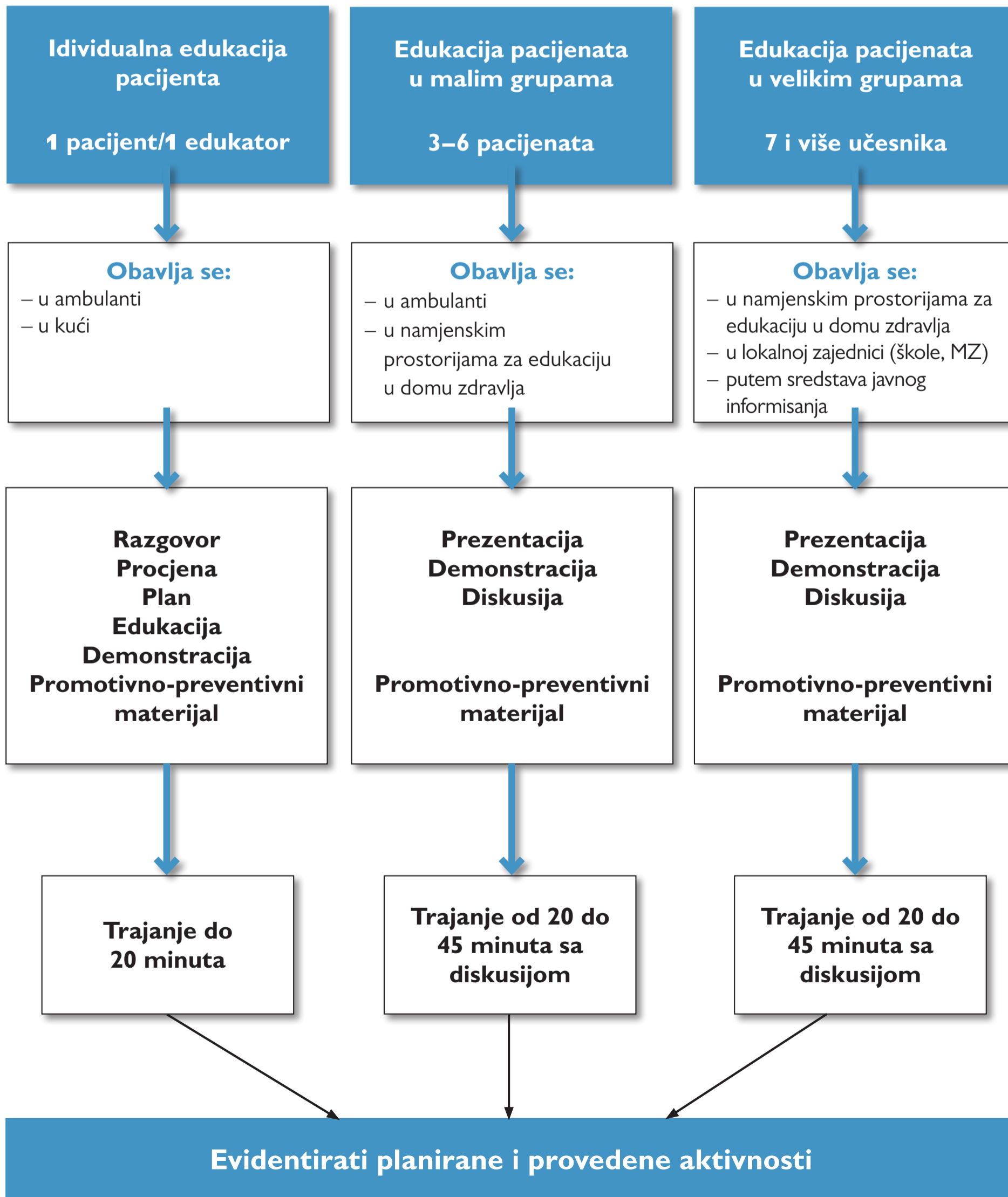
Odložiti iglu u oštri otpad

EDUKACIJA I SAVJETOVANJE

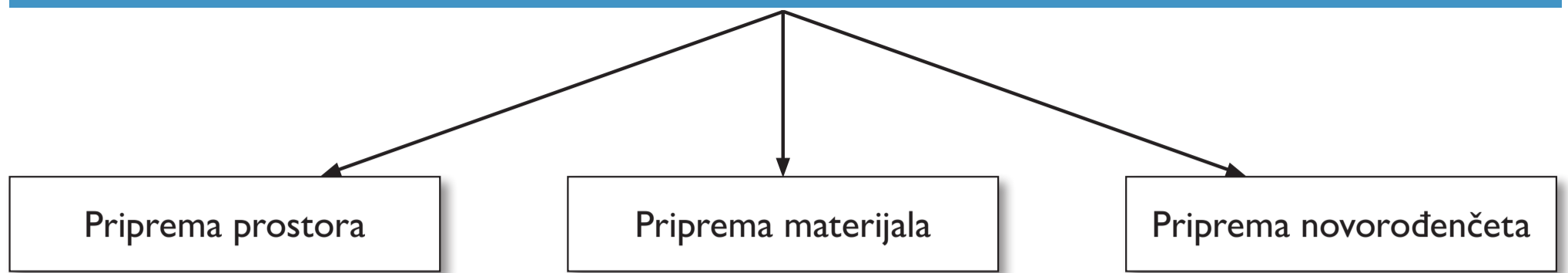
PRIPREMA I IZVOĐENJE EDUKATIVNIH AKTIVNOSTI



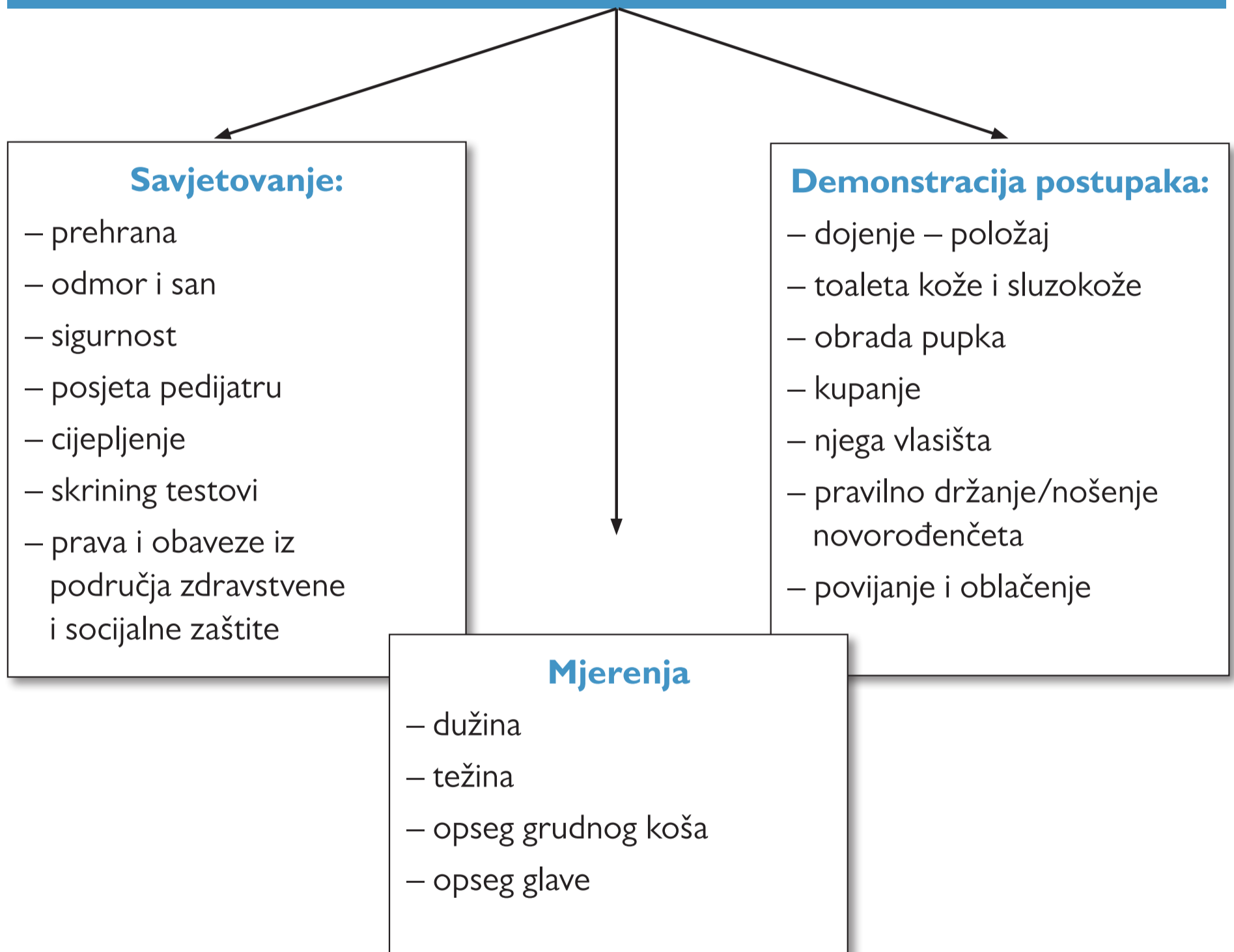
Vrste i metode edukacija



PATRONAŽNA POSJETA NOVOROĐENČETU



METODOLOGIJA RADA PATRONAŽNE SESTRE/TEHNIČARA



Evidentirati provedene postupke

PATRONAŽNA POSJETA PORODILJI

Priprema prostora

Priprema materijala

Priprema pacijenta

METODOLOGIJA RADA PATRONAŽNE SESTRE/TEHNIČARA

Procjena fizičkog stanja

Pregled dna materice

Pregled dojki

Pregled epiziotomije/obrada rane nakon carskog reza

Procjena psihičkog stanja

Prolazna faza

- manjak energije
- slabost
- ranjivost
- nagle promjene raspoloženja
- plačljivost
- zbunjenost

Uputiti ljekaru

- tuga
- plačljivost
- razdražljivost
- bespomoćnost
- značajno smanjen interes za novorođenče i većinu životnih aktivnosti

Edukacija, demonstracija i savjetovanje

Edukacija i demonstracija

- dojenje
- izdavanje mlijeka
- njega dojki
- higijena i njega anogenitalne regije

Savjetovanje

- ishrana
- san i odmor
- nošenje steznika
- Kegelove vježbe

Evidentirati planirane i provedene aktivnosti posjete i aktivnosti

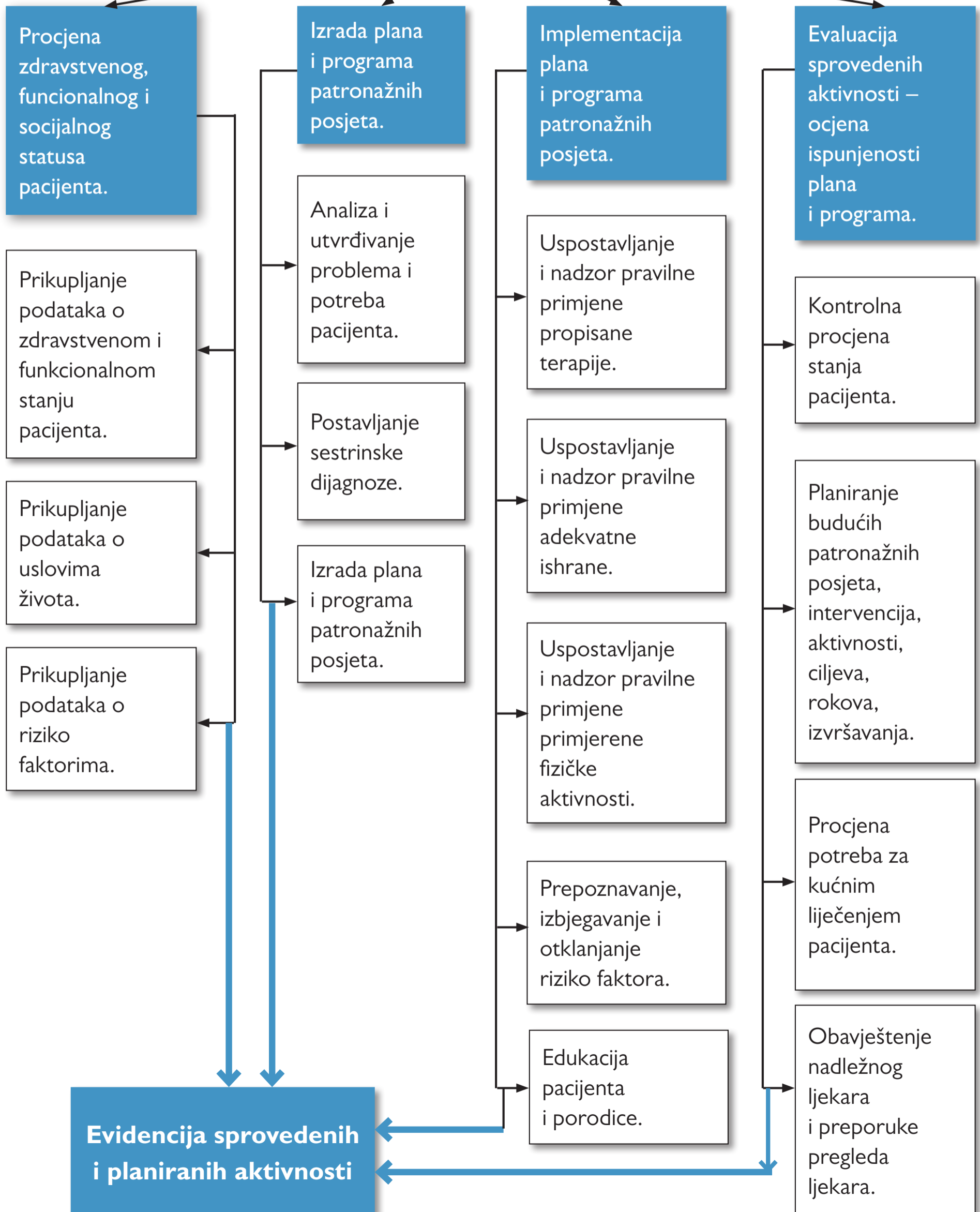
PATRONAŽNA POSJETA HRONIČNOM PACIJENTU

Priprema prostora

Priprema materijala

Priprema pacijenta

METODOLOGIJA RADA PATRONAŽNE SESTRE/TEHNIČARA



ALGORITAM NASTANKA DEKUBITUSA

